



UNIVERSITE DES SCIENCES ET TECHNIQUES DE MASUKU

Guide de l'étudiant

REINSCRIPTION USTM

Lien : www.univ-masuku.ga/inscription

Le but principal de ces inscriptions est de stocker les informations essentielles des étudiants dans une base de données de l'Université afin de faciliter la gestion estudiantine dans l'avenir. **Merci d'y insérer des informations correctes** car ces dernières vous suivront tout au long de votre cursus universitaire à l'USTM. Merci de votre compréhension.

Ce document a pour but d'indiquer à l'étudiant déjà inscrit en ligne l'année passée, comment se Réinscrire de manière correcte et optimale. Soyez concentrés et n'hésitez pas à contacter les numéros en bas de l'écran ou de page pour vous apporter plus amples informations.

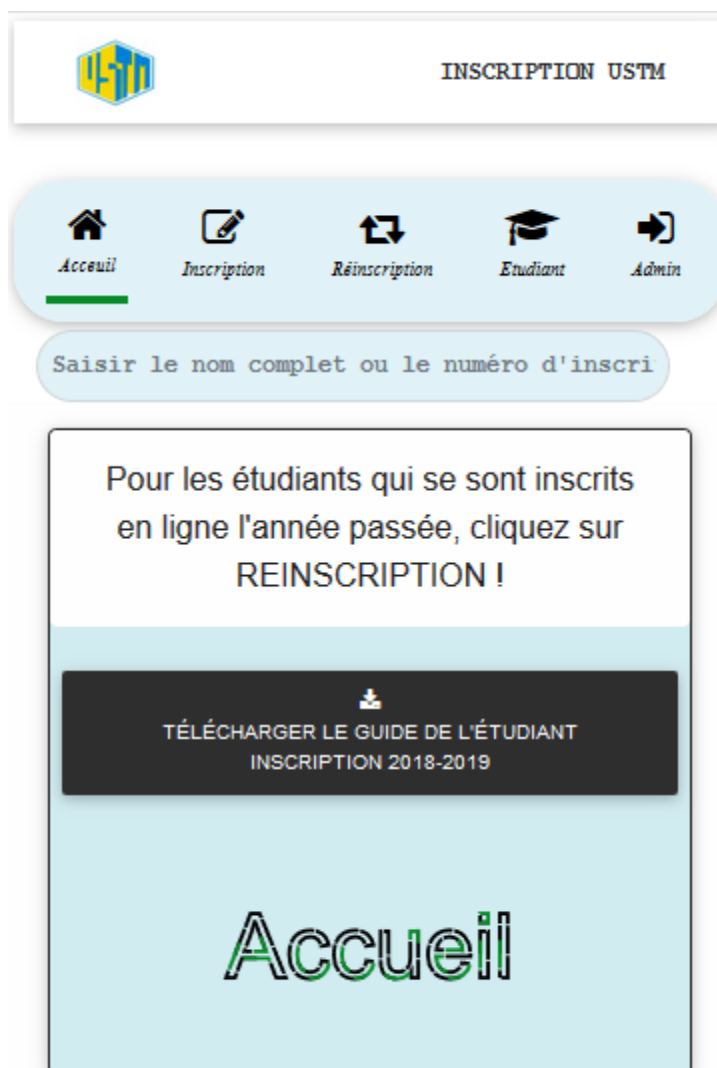
Vous êtes censés avoir reçu des **mails** vous indiquant votre **numéro d'inscription** et votre **numéro de tuteur** respectant la nouvelle numérotation. Songez à vérifier vos spams en cas de non réception.

BONNE REINSCRIPTION !

1- Lorsque vous cliquez sur le lien www.univ-masuku.ga/inscription, voici ce que vous devez voir :



Si vous êtes sur mobile, vous verrez plutôt cela :

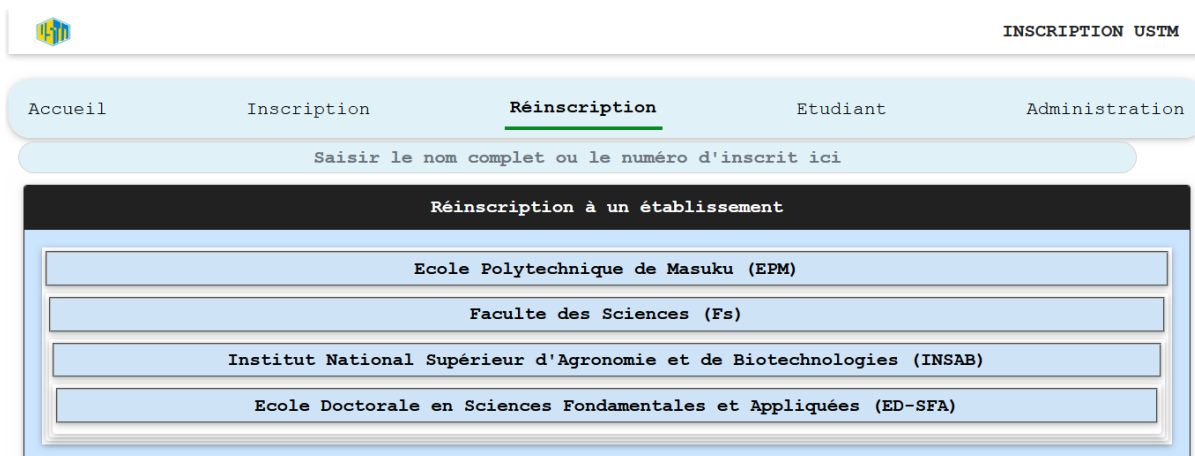


2- Ensuite vous cliquez sur **Réinscription** (cela est valable pour les étudiants déjà inscrits **EN LIGNE** l'année dernière 2018-2019)

PS : Pour le vérifier, faites la recherche de votre nom sur la barre de recherche sous le menu et vous aurez ce message :



Cliquons maintenant sur **Réinscription** :



Ensuite choisissez votre **Etablissement** => **Département** => **Classe**

Vous aurez l'interface qui suit :



Accueil

Inscription

Réinscription

Etudiant

Administration

Saisir le nom complet ou le numéro d'inscrit ici



INSEREZ PHOTO
(moins de 2 Mo)

Remplissez vos informations.

PS : Pour le numéro de tuteur, ceux qui ont mis deux numéros (**ce qu'il ne faut pas faire**)

Comme **074xxxxxx/066xxxxxx** ou **062xxxxxx-077xxxxxx**, seul le premier numéro est pris en compte **074xxxxxx** ou **062xxxxxx** avec la nouvelle numérotation.

Vos numéros d'inscrits et vos numéros de tuteur vous ont été envoyés par Mail.

Accueil


Inscription

Réinscription

Etudiant


Administration

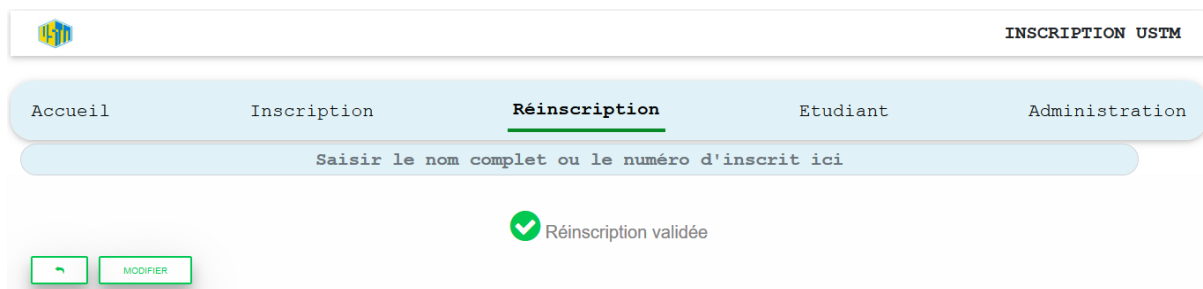
Saisir le nom complet ou le numéro d'inscrit ici



INSEREZ PHOTO
(moins de 2 Mo)

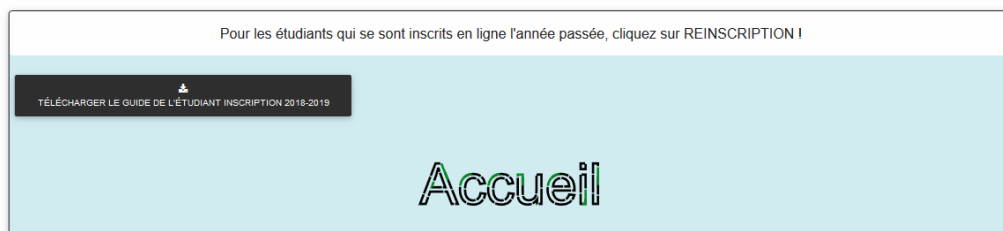
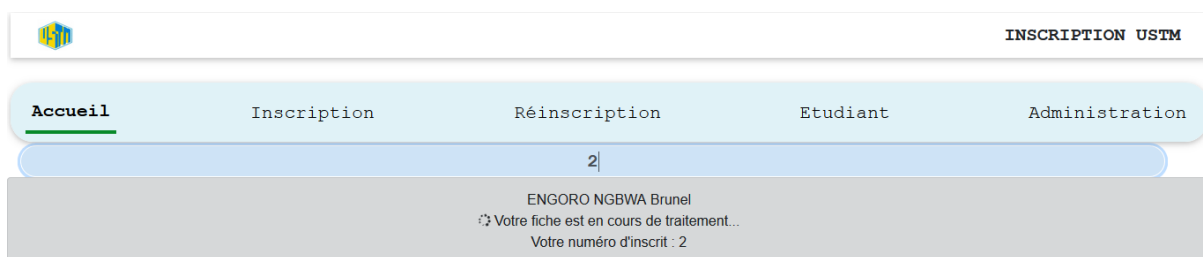
Puis vous validez en cliquant sur **SOUMETTRE** :

Guide réalisé par la start-up Codaris, concepteur de la plateforme d'inscription.
Contacts :  **066 915 615 / 074 713 473 / 066 413 160** Mail : codaris18@gmail.com



Maintenant, votre réinscription est validée. Vous pouvez modifier vos informations si vous voulez. Sinon, cliquez le bouton vert à gauche.

Enfin, vérifiez si tout s'est bien passé en tapant la recherche. Vous devez avoir cette information :



VOTRE REINSCRIPTION A ETE BIEN EFFECTUEE

Pour le reste des étapes, vous les connaissez déjà 😊.

Avoir une adresse mail valide est important dans votre cursus professionnel, ne le négligez pas !

MERCI